


Formato Único
Informes sobre la Situación Económica, las Finanzas Públicas y la Deuda
Primer Trimestre 2016

Información General del Proyecto	
Aspectos generales	
Reportado en el Informe Trimestral	
1. Número total de proyectos validados al trimestre	702
2. Monto total aprobado de los proyectos validados	7,845,384,068.00
3. Monto total pagado de los proyectos validados	5,084,445,639.00
4. Promedio del porcentaje de avance físico registrado por los proyectos validados	54.43
5. Número de municipios en los que se validaron proyectos	38
6. Porcentaje de municipios de la entidad en que se validaron proyectos	74.5

Lo anterior se publica a fin de dar cumplimiento a lo dispuesto en los artículos 85 de la Ley Federal de Presupuesto y Responsabilidad Hacendaria y 48, cuarto párrafo, de la Ley de Coordinación Fiscal. La información desglosada esta disponible en el apartado de transparencia dentro de la página electrónica de Internet oficial del Gobierno del Estado. <http://www.nl.gob.mx/series/aportaciones-federales>

EL DIRECTOR DE ATENCIÓN A MUNICIPIOS, CON BASE EN LOS ARTICULOS 30., FRACCIÓN II, INCISO B), Y 17 FRACCIONES III Y IV DEL REGLAMENTO INTERIOR DE LA SECRETARÍA DE FINANZAS Y TESORERÍA GENERAL DEL ESTADO.

Atentamente


Monterrey, N.L. 03 de Mayo 2016
 José Carlos Hernández Caballero

Handwritten notes:
 97
 17
 17


Handwritten mark: 18


Nivel Financiero	
Informes sobre la Situación Económica, las Finanzas Públicas y la Deuda	
Primer Trimestre 2016	
Información General del Proyecto	
Aspectos Generales	
Reportado a Finanzas Públicas	
1. Número total de Programas Informados que cumplieron con el proceso de validación	91
2. Monto total aprobado de los proyectos validados	29,378,617,147.41
3. Monto total ejercido de registros validados	14,678,742,622.80

Lo anterior se publica a fin de dar cumplimiento a lo dispuesto en los artículos 85 de la Ley Federal de Presupuesto y Responsabilidad Hacendaria y 48, cuarto párrafo, de la Ley de Coordinación Fiscal. La información desglosada esta disponible en el apartado de transparencia dentro de la página electrónica de internet oficial del Gobierno del Estado. <http://www.nl.gob.mx/series/aportaciones-federales>

EL DIRECTOR DE ATENCIÓN A MUNICIPIOS, CON BASE EN LOS ARTICULOS 30., FRACCIÓN II, INCISO B), Y 17 FRACCIONES III Y IV DEL REGLAMENTO INTERIOR DE LA SECRETARÍA DE FINANZAS Y TESORERÍA GENERAL DEL ESTADO.

Atentamente


 Monterrey, N.L. 03 de Mayo 2016
 José Carlos Hernández Caballero





Responsable del Registro de Avances	Entidad	Municipio	Nombre	Unidad	Programa	Proyecto	Objeto del Proyecto	Fin	Función	Subfunción	Actividad	Indicador	Nivel del Indicador	Indicador de Medición	Unidad de Medición	Tipo	Derechos del Programa	Método de Medición	Avance	Justificación	
	Estado	Nuevo León	Coahuila Federal y Municipios	1008	Programa de Desarrollo Social	1008	Programa de Desarrollo Social	1008	1008	1008	1008	1008	1008	1008	1008	1008	1008	1008	1008	1008	La continuación de la despesa para la atención de los usuarios de la Agencia Administrativa a través de la Agencia Administrativa de Atención al Ciudadano. La información de la despesa para la atención de los usuarios de la Agencia Administrativa a través de la Agencia Administrativa de Atención al Ciudadano. La información de la despesa para la atención de los usuarios de la Agencia Administrativa a través de la Agencia Administrativa de Atención al Ciudadano.
	Estado	Nuevo León	Coahuila Federal y Municipios	1008	Programa de Desarrollo Social	1008	Programa de Desarrollo Social	1008	1008	1008	1008	1008	1008	1008	1008	1008	1008	1008	1008	1008	La continuación de la despesa para la atención de los usuarios de la Agencia Administrativa a través de la Agencia Administrativa de Atención al Ciudadano. La información de la despesa para la atención de los usuarios de la Agencia Administrativa a través de la Agencia Administrativa de Atención al Ciudadano. La información de la despesa para la atención de los usuarios de la Agencia Administrativa a través de la Agencia Administrativa de Atención al Ciudadano.

La información de esta página es de carácter informativo y no constituye un compromiso contractual. La información de esta página es de carácter informativo y no constituye un compromiso contractual. La información de esta página es de carácter informativo y no constituye un compromiso contractual.

EL DIRECTOR DE ATENCIÓN A MUNICIPIOS, CON BASE EN LOS ARTÍCULOS 30, FRACCIÓN II, INCISO B), Y 47 FRACCIÓNES III Y IV DEL REGLAMENTO INTERIOR DE LA SECRETARÍA DE FINANZAS Y TESOERÍA GENERAL DEL ESTADO.

Alcaldía Municipal

Monterrey, N.L. 03 de Mayo 2016

José Carlos Hernández Caballero

[Handwritten signature]

Informes sobre la Situación Económica, las Finanzas Públicas y la Deuda Pública

Período: Septiembre 2016

Programa	Unidad	Nombre del Programa	Objetivo	Función	Subfunción	Actividad	Nombre del Indicador	Método de Cálculo	Unidad de Medida	Tipo	Descripción del Programa	Meta Programada	Avance al 30 de Septiembre	Avance Justificación
11 - Apoyos Federales y Municipales	116 - Dirección de Presupuestos A	Programa de Apoyos Federales y Municipales	Apoyar a los municipios y estados en el desarrollo de sus actividades económicas y sociales.	5 - Educación Social	7 - Tecnología Social	1 - Educación Social	0 - Fondo de Apoyos para la Educación Social	(Número de alumnos de la generación de la generación que ingresaron a la educación social en el primer periodo de la generación) x 100	Porcentaje	Trimestral	Indicador: Promoción de la Educación Social en el primer periodo de la generación	50	N/A	N/A
11 - Apoyos Federales y Municipales	116 - Dirección de Presupuestos A	Programa de Apoyos Federales y Municipales	Apoyar a los municipios y estados en el desarrollo de sus actividades económicas y sociales.	5 - Educación Social	7 - Tecnología Social	2 - Educación Social	0 - Fondo de Apoyos para la Educación Social	(Número de alumnos de la generación de la generación que ingresaron a la educación social en el primer periodo de la generación) x 100	Porcentaje	Trimestral	Indicador: Promoción de la Educación Social en el primer periodo de la generación	50	N/A	N/A
11 - Apoyos Federales y Municipales	116 - Dirección de Presupuestos A	Programa de Apoyos Federales y Municipales	Apoyar a los municipios y estados en el desarrollo de sus actividades económicas y sociales.	5 - Educación Social	7 - Tecnología Social	2 - Educación Social	0 - Fondo de Apoyos para la Educación Social	(Número de alumnos de la generación de la generación que ingresaron a la educación social en el primer periodo de la generación) x 100	Porcentaje	Trimestral	Indicador: Promoción de la Educación Social en el primer periodo de la generación	50	N/A	N/A
11 - Apoyos Federales y Municipales	116 - Dirección de Presupuestos A	Programa de Apoyos Federales y Municipales	Apoyar a los municipios y estados en el desarrollo de sus actividades económicas y sociales.	5 - Educación Social	7 - Tecnología Social	2 - Educación Social	0 - Fondo de Apoyos para la Educación Social	(Número de alumnos de la generación de la generación que ingresaron a la educación social en el primer periodo de la generación) x 100	Porcentaje	Trimestral	Indicador: Promoción de la Educación Social en el primer periodo de la generación	50	N/A	N/A
11 - Apoyos Federales y Municipales	116 - Dirección de Presupuestos A	Programa de Apoyos Federales y Municipales	Apoyar a los municipios y estados en el desarrollo de sus actividades económicas y sociales.	5 - Educación Social	7 - Tecnología Social	2 - Educación Social	0 - Fondo de Apoyos para la Educación Social	(Número de alumnos de la generación de la generación que ingresaron a la educación social en el primer periodo de la generación) x 100	Porcentaje	Trimestral	Indicador: Promoción de la Educación Social en el primer periodo de la generación	50	N/A	N/A

Lo anterior se publica en cumplimiento a lo dispuesto en el artículo 49, cuarto párrafo, de la Ley de Coordinación Fiscal, de la Ley de Transparencia y Acceso a la Información Pública Federal y de la Ley de Transparencia y Acceso a la Información Pública de los Estados y Municipios de México. La información desglosada está disponible en el apartado de transparencia dentro de la página electrónica de Internet oficial del Gobierno del Estado. <http://www.rrhh.mty.mx/ser/tes/Reportaciones-federales>

EL DIRECTOR DE ATENCIÓN A MUNICIPIOS, CON BASE EN LOS ARTÍCULOS 30, FRACCIÓN II, INCISO B), Y 17 FRACCIÓNES III Y IV DEL REGLAMENTO INTERIOR DE LA SECRETARÍA DE FINANZAS Y TESORERÍA GENERAL DEL ESTADO.

Atentamente,

Monterrey, N.L., 6 de Mayo de 2016
 José Carlos Hernández Caballero

[Handwritten signature]

[Handwritten mark]

Handwritten initials/signature

Informes sobre la Situación Económica, las Finanzas Públicas y la Deuda Pública

ENTIDAD: Nuevo León
 PERIODO: Primer Trimestre 2016

AVANCE FINANCIERO

Ciclo de Recurso	Tipos de Recurso	Descripción Ramo	Clave Ramo	Descripción Programa	Otros Programas	Programa Convenio Especifico	Número de Programas Cargados	Aprobado	Modificado	Reservado (Ministrado)	Ejercido	Monto Transferido por la SHCP	Diferencia	Avance en el Reporte
2009		APORTACIONES FEDERALES PARA ENTIDADES Y MUNICIPIOS	33	FASP	1011	SIN IDENTIFICAR	21	104,861,123.00	117,181,908.57	117,181,908.57	117,019,406.00	N/A	N/A	N/A
2010		APORTACIONES FEDERALES PARA ENTIDADES Y MUNICIPIOS	33	FASP	1011	SIN IDENTIFICAR	30	260,080,822.00	263,781,837.00	263,781,837.00	261,320,576.40	N/A	N/A	N/A
2011		APORTACIONES FEDERALES PARA ENTIDADES Y MUNICIPIOS	33	FASP	1011	SIN IDENTIFICAR	31	272,662,281.00	272,662,279.03	272,662,279.03	269,889,266.12	N/A	N/A	N/A
2012		EDUCACION PUBLICA	11	S127	SIN IDENTIFICAR	1	8,894,986.19	8,894,986.19	8,894,986.19	8,894,986.19	8,383,695.85	N/A	N/A	N/A
2012		APORTACIONES FEDERALES PARA ENTIDADES Y MUNICIPIOS	33	FASP	1011	SIN IDENTIFICAR	78	283,183,826.00	283,183,826.00	283,183,826.00	253,568,417.07	N/A	N/A	N/A
2013		EDUCACION PUBLICA	11	PROGRAMAS DE CULTURA EN LAS ENTIDADES FEDERATIVAS	R070	SIN IDENTIFICAR	5	8,000,000.00	8,000,000.00	8,000,000.00	8,000,000.00	N/A	N/A	N/A
2013		EDUCACION PUBLICA	11	INSTITUCIONES ESTATALES DE CULTURA	U058	SIN IDENTIFICAR	22	32,061,251.00	32,061,251.00	32,061,251.00	32,034,683.34	N/A	N/A	N/A
2013		SALUD	12	FORTALECIMIENTO ESTATALES DE SALUD	U012	SIN IDENTIFICAR	2	214,159,941.00	214,159,941.00	214,159,941.00	214,025,510.00	N/A	N/A	N/A
2013		APORTACIONES FEDERALES PARA ENTIDADES Y MUNICIPIOS	33	FAM INFRAESTRUCTURA EDUCATIVA MEDIA SUPERIOR Y SUPERIOR	1008	SIN IDENTIFICAR	1	45,500,000.00	45,500,000.00	45,500,000.00	29,880,801.00	N/A	N/A	N/A

1 de 9

Ciclo de Recurso	Tipo de Recurso	Descripción Ramo	Clave Ramo	Descripción Programa	Clave Programa	Programa Fondo Específico	Programa Fondo Específico	Número de Programas Cargados	Aprobado	Modificado	Recibido (Militado)	Ejercido	Mejor Trayendo por la SHCP	Diferencia	Averas en el Reporte
2013	-	APORTACIONES FEDERALES PARA ENTIDADES FEDERATIVAS Y MUNICIPIOS	33	FASP	1011	SIN IDENTIFICAR	276,898,079.00	276,898,262.66	276,898,262.66	276,898,262.66	276,898,262.66	276,898,262.66	276,898,262.66	276,898,262.66	276,898,262.66
2014	-	EDUCACIÓN PÚBLICA	14	PROYECTOS DE INFRAESTRUCTURA SOCIAL DEL SECTOR EDUCATIVO	X009	SIN IDENTIFICAR	32,000,000.00	32,000,000.00	32,000,000.00	32,000,000.00	32,000,000.00	32,000,000.00	32,000,000.00	32,000,000.00	32,000,000.00
2014	-	EDUCACIÓN PÚBLICA	11	PROGRAMAS DE CULTURA EN LAS ENTIDADES FEDERATIVAS	R070	SIN IDENTIFICAR	17,000,000.00	17,000,000.00	17,000,000.00	17,000,000.00	17,000,000.00	17,000,000.00	17,000,000.00	17,000,000.00	17,000,000.00
2014	-	EDUCACIÓN PÚBLICA	11	PROGRAMA DE ESCUELAS DE CALIDAD	S029	SIN IDENTIFICAR	10,031,785.38	10,031,785.38	10,031,785.38	10,031,785.38	10,031,785.38	10,031,785.38	10,031,785.38	10,031,785.38	10,031,785.38
2014	-	EDUCACIÓN PÚBLICA	11	PROGRAMA DE FORTALECIMIENTO DE LA CALIDAD EN INSTITUCIONES EDUCATIVAS	S245	SIN IDENTIFICAR	11,701,351.54	11,701,351.54	11,701,351.54	11,701,351.54	11,701,351.54	11,701,351.54	11,701,351.54	11,701,351.54	11,701,351.54
2014	-	EDUCACIÓN PÚBLICA	11	PROGRAMA PARA EL DESARROLLO PROFESIONAL DOCENTE	S247	SIN IDENTIFICAR	250,000.00	250,000.00	250,000.00	250,000.00	250,000.00	250,000.00	250,000.00	250,000.00	250,000.00
2014	-	EDUCACIÓN PÚBLICA	11	INSTITUCIONES ESTATALES DE CULTURA	U059	SIN IDENTIFICAR	57,061,251.00	57,061,251.00	57,061,251.00	57,061,251.00	57,061,251.00	57,061,251.00	57,061,251.00	57,061,251.00	57,061,251.00
2014	-	SALUD	12	DIGNIFICACIÓN, CONSERVACIÓN Y MANTENIMIENTO DE LA INFRAESTRUCTURA Y EQUIPAMIENTO EN SALUD	E020	SIN IDENTIFICAR	100,000,000.00	100,000,000.00	100,000,000.00	100,000,000.00	100,000,000.00	100,000,000.00	100,000,000.00	100,000,000.00	100,000,000.00
2014	-	SALUD	12	PROGRAMA DE PROSPERA INCLUSIÓN SOCIAL	S072	SIN IDENTIFICAR	55,287,034.00	55,287,034.00	55,287,034.00	55,287,034.00	55,287,034.00	55,287,034.00	55,287,034.00	55,287,034.00	55,287,034.00
2014	-	SALUD	12	PROGRAMA DE ATENCIÓN A FAMILIAS Y POBLACION VULNERABLE	S150	SIN IDENTIFICAR	1,121,559,299.86	1,121,559,299.86	1,121,559,299.86	1,121,559,299.86	1,121,559,299.86	1,121,559,299.86	1,121,559,299.86	1,121,559,299.86	1,121,559,299.86
2014	-	SALUD	12	SEGURO MEDICO SIGLO XXI	S201	SIN IDENTIFICAR	45,169,257.09	45,169,257.09	45,169,257.09	45,169,257.09	45,169,257.09	45,169,257.09	45,169,257.09	45,169,257.09	45,169,257.09

Ciclo de Recurso	Tipo de Recurso	Descripcion Ramo	Clave Ramo	Descripcion Programa	Programa Clave	Programa Fondo Especifico	Programa Fondo	Numero de Programas	Cargos	Aprobado	Modificado	Reservado (Militar)	Ejercido	Monto Transferido por la SHCP	Diferencia	Avance en el Reporte
2015	EDUCACION PUBLICA	PROGRAMAS DE CULTURA EN LAS FEDERATIVAS	R00	SIN IDENTIFICAR	10,000,000.00	10,000,000.00	10,000,000.00	13				10,000,000.00	7,021,758.00	N/A	N/A	N/A
2015	EDUCACION PUBLICA	ESCUELAS DE TIEMPO COMPLETO	S221	SIN IDENTIFICAR	266,494,010.93	266,494,010.93	266,494,010.93	16				266,494,010.93	235,098,282.69	N/A	N/A	N/A
2015	EDUCACION PUBLICA	PROGRAMA DE ESCUELA SEGURA	S222	SIN IDENTIFICAR	9,894,055.63	9,894,055.63	9,894,055.63	9				9,894,055.63	7,469,558.15	N/A	N/A	N/A
2015	EDUCACION PUBLICA	PROGRAMA NACIONAL DE BECAS	S243	SIN IDENTIFICAR	9,522,224.33	9,522,224.33	9,522,224.33	2				9,522,224.33	8,330,368.50	N/A	N/A	N/A
2015	EDUCACION PUBLICA	PROGRAMA PARA LA INCLUSION Y LA EQUIDAD EDUCATIVA	S244	SIN IDENTIFICAR	17,617,876.12	17,617,876.12	17,617,876.12	12				17,617,876.12	6,466,433.23	N/A	N/A	N/A
2015	EDUCACION PUBLICA	PROGRAMA DE FORTALECIMIENTO DE LA CALIDAD EN EDUCACION BASICA	S246	SIN IDENTIFICAR	32,918,551.00	40,918,551.00	32,918,551.00	10				32,918,551.00	29,866,648.79	N/A	N/A	N/A
2015	EDUCACION PUBLICA	PROGRAMA PARA EL DESARROLLO PROFESIONAL DOCENTE	S247	SIN IDENTIFICAR	7,439,112.00	7,439,112.00	7,439,112.00	2				7,439,112.00	3,719,356.80	N/A	N/A	N/A
2015	EDUCACION PUBLICA	INSTITUCIONES ESTATALES DE CULTURA	U058	SIN IDENTIFICAR	33,161,934.00	33,161,934.00	33,161,934.00	32				33,161,934.00	31,804,310.61	N/A	N/A	N/A
2015	SALUD	FORMACION Y CAPACITACION DE RECURSOS HUMANOS PARA LA SALUD	E010	SIN IDENTIFICAR	1,432,774.00	1,432,774.00	1,432,774.00	1				1,432,774.00	1,421,774.00	N/A	N/A	N/A
2015	SALUD	PROTECCION CONTRA RIESGOS SANITARIOS	G004	SIN IDENTIFICAR	10,729,173.00	10,729,173.00	10,729,173.00	20				10,729,173.00	5,326,726.97	N/A	N/A	N/A
2015	SALUD	PROGRAMA DE ATENCION A FAMILIAS Y POBLACION VULNERABLE	S150	SIN IDENTIFICAR	1,450,691,441.70	1,450,691,441.70	1,450,691,441.70	1				1,450,691,441.70	1,337,440,184.00	N/A	N/A	N/A

[Handwritten signatures and initials]

Ciclo de Recurso	Tipo de Recurso	Descripción Ramo	Clave Ramo	Clave Programa	Programa	Programa Fondo	Programa Convenio	Programa Especifico	Numero de Cargados	Aprobado	Modificado	Recaudado (Millardo)	Ejercido	Medio Transferido por la SHOP	Diferencia	Avance en el Reporte
2015	SALUD	PORTALECIMIENTO A LA ATENCION MEDICA	12	S200	SIN IDENTIFICAR	5,704,466.11	5,704,466.11	5,704,466.11	7	5,704,466.11	5,704,466.11	4,232,060.74	4,232,060.74	N/A	N/A	N/A
2015	SALUD	SEGURO MEDICO SIGLO XXI	12	S201	SIN IDENTIFICAR	4,912,748.99	4,912,748.99	4,912,748.99	32	4,912,748.99	4,912,748.99	2,517,899.85	1,926,039.21	N/A	N/A	N/A
2015	SALUD	PORTALECIMIENTO DE LOS SERVICIOS ESTATALES DE SALUD	12	U012	SIN IDENTIFICAR	67,954,487.84	67,954,487.84	67,954,487.84	2	67,954,487.84	67,954,487.84	68,163,366.88	12,463,061.60	N/A	N/A	N/A
2015	MEDIO AMBIENTE Y RECURSOS NATURALES	PROGRAMA PARA LA CONSTRUCCION Y REHABILITACION DE SISTEMAS DE AGUA POTABLE Y SANAMIENTO	16	S074	SIN IDENTIFICAR	201,281,059.00	153,917,683.00	153,917,683.00	1	201,281,059.00	153,917,683.00	52,999,193.00	52,999,193.00	N/A	N/A	N/A
2015	MEDIO AMBIENTE Y RECURSOS NATURALES	PROGRAMA PARA LA CONSTRUCCION Y REHABILITACION DE SISTEMAS DE AGUA POTABLE Y SANAMIENTO EN ZONAS RURALES	16	S075	SIN IDENTIFICAR	61,287,168.00	58,245,648.00	58,245,648.00	1	61,287,168.00	58,245,648.00	30,553,779.00	30,553,779.00	N/A	N/A	N/A
2015	MEDIO AMBIENTE Y RECURSOS NATURALES	TRATAMIENTO DE AGUAS RESIDUALES	16	S278	SIN IDENTIFICAR	143,590,942.00	138,588,637.00	138,588,637.00	1	143,590,942.00	138,588,637.00	24,366,174.00	24,366,174.00	N/A	N/A	N/A
2015	PROVISIONES SALARIALES Y ECONOMICAS	PROVISIONES SALARIALES Y ECONOMICAS	23	R17	SIN IDENTIFICAR	257,131,708.77	254,131,708.77	254,131,708.77	4	257,131,708.77	254,131,708.77	165,274,278.34	165,274,278.34	N/A	N/A	N/A
2015	PROVISIONES SALARIALES Y ECONOMICAS	FONDO DE PAVIMENTACION Y DESARROLLO MUNICIPAL	23	U059	SIN IDENTIFICAR	129,900,000.00	129,900,000.00	129,900,000.00	2	129,900,000.00	129,900,000.00	129,770,100.00	72,097,516.14	N/A	N/A	N/A
2015	PROVISIONES SALARIALES Y ECONOMICAS	FONDO PARA LA ACCESIBILIDAD EN EL TRANSPORTE PUBLICO PARA LAS PERSONAS CON DISCAPACIDAD	23	U075	SIN IDENTIFICAR	20,991,119.00	20,991,119.00	20,991,119.00	4	20,991,119.00	20,991,119.00	6,109,693.00	6,109,693.00	N/A	N/A	N/A
2015	PROVISIONES SALARIALES Y ECONOMICAS	FONDO DE APOYO EN INFRAESTRUCTURA Y PRODUCTIVIDAD	23	U076	SIN IDENTIFICAR	13,289,101.00	13,289,101.00	13,289,101.00	1	13,289,101.00	13,289,101.00	3,935,341.00	3,935,341.00	N/A	N/A	N/A
2015	PROVISIONES SALARIALES Y ECONOMICAS	FONDO DE SALARIALES Y ECONOMICAS	23	U088	SIN IDENTIFICAR	83,930,000.00	83,930,000.00	83,930,000.00	2	83,930,000.00	83,930,000.00	67,368,516.00	67,368,516.00	N/A	N/A	N/A

5 de 9

Ciclo de Recurso	Tipo de Recurso	Descripción Ramo	Clave Ramo	Descripción Programa	Programa Clave	Programa Contorno Específico	Número de Programas Cargados	Aprobado	Modificado	Reservado (Ministrado)	Ejecido	Monto Transferido por el SHCP	Diferencia	Avance en el Reporte
2015	PROVISIONES SALARIALES Y ECONÓMICAS	PROVISIONES SALARIALES Y ECONÓMICAS	23	FONDO DE CULTURA	U091	SIN IDENTIFICAR	21	119,500,000.00	120,478,000.00	120,309,489.00	47,301,433.84	N/A	N/A	N/A
2015	PROVISIONES SALARIALES Y ECONÓMICAS	PROVISIONES SALARIALES Y ECONÓMICAS	23	CONTINGENCIAS ECONÓMICAS	U117	SIN IDENTIFICAR	1	24,235,339.00	24,235,339.00	24,235,339.00	22,926,097.00	N/A	N/A	N/A
2015	PROVISIONES SALARIALES Y ECONÓMICAS	PROVISIONES SALARIALES Y ECONÓMICAS	23	PROYECTOS DE DESARROLLO REGIONAL	U128	SIN IDENTIFICAR	6	95,009,596.00	95,009,596.00	82,573,841.41	33,997,678.14	N/A	N/A	N/A
2015	PROVISIONES SALARIALES Y ECONÓMICAS	PROVISIONES SALARIALES Y ECONÓMICAS	1002	FASSA	1002	SIN IDENTIFICAR	83	2,475,643,986.47	2,475,643,986.05	2,461,825,794.62	2,316,144,187.76	N/A	N/A	N/A
2015	PROVISIONES SALARIALES Y ECONÓMICAS	PROVISIONES SALARIALES Y ECONÓMICAS	33	PAIS MUNICIPAL Y DE LAS DEMARCACIONES TERRITORIALES DEL DISTRITO FEDERAL	1004	SIN IDENTIFICAR	10	72,657,771.40	72,657,771.40	69,050,226.81	36,990,644.51	N/A	N/A	N/A
2015	PROVISIONES SALARIALES Y ECONÓMICAS	PROVISIONES SALARIALES Y ECONÓMICAS	33	FORAMUN	1005	SIN IDENTIFICAR	27	135,810,368.00	135,810,368.00	135,810,368.00	105,819,368.00	N/A	N/A	N/A
2015	PROVISIONES SALARIALES Y ECONÓMICAS	PROVISIONES SALARIALES Y ECONÓMICAS	33	FAM INFRAESTRUCTURA EDUCATIVA BASICA	1007	SIN IDENTIFICAR	2	358,823,700.00	358,823,700.00	214,708,972.00	208,273,835.00	N/A	N/A	N/A
2015	PROVISIONES SALARIALES Y ECONÓMICAS	PROVISIONES SALARIALES Y ECONÓMICAS	33	FAM INFRAESTRUCTURA EDUCATIVA MEDIA SUPERIOR Y SUPERIOR	1008	SIN IDENTIFICAR	2	14,783,133.00	14,783,133.00	6,105,847.00	2,942,050.00	N/A	N/A	N/A
2015	PROVISIONES SALARIALES Y ECONÓMICAS	PROVISIONES SALARIALES Y ECONÓMICAS	33	FASP	1011	SIN IDENTIFICAR	85	307,462,286.00	307,462,286.00	307,462,286.00	181,564,923.60	N/A	N/A	N/A
2015	PROVISIONES SALARIALES Y ECONÓMICAS	PROVISIONES SALARIALES Y ECONÓMICAS	33	FAFEP	1012	SIN IDENTIFICAR	1	1,133,177,863.00	1,133,177,863.00	283,294,467.00	283,294,467.00	N/A	N/A	N/A
2016	PROVISIONES SALARIALES Y ECONÓMICAS	PROVISIONES SALARIALES Y ECONÓMICAS	4	PAGO DE CUOTA ALIMENTICIA POR INTERNO DEL FUERO FEDERAL EN CUOTA DE LOS GOBIERNOS ESTATALES	R906	SIN IDENTIFICAR	1	21,647,819.00	21,647,819.00	7,850,900.00	7,850,900.00	0.00	7,850,900.00	7,850,900.00

[Handwritten signatures and initials]

Ciclo de Ejercicio	Tipo de Recurso	Descripción ítem	Clave Ramo	Descripción Programa	Clave Programa	Programa todo específico	Número de Cargados	Aprobado	Modificado	Rescaldado (Misturado)	Ejercido	Monto Transferido por la SHCP	Diferencia	Avance en el Reporte
2016	APORTA C OMS S - 2 FEDERAL	GOBERNACIÓN	4	SUBSIDIOS EN MATERIA DE SEGURIDAD PÚBLICA A ENTIDADES FEDERATIVAS, MUNICIPIOS Y EL DISTRITO FEDERAL	U002	SIN IDENTIFICAR	13	40,376,334.00	29,376,334.00	0.00	0.00	0.00	0.00	0.00%
2016	GOBERNACIÓN	GOBERNACIÓN	4	PROGRAMA NACIONAL DE PREVENCIÓN DEL DELITO	U006	SIN IDENTIFICAR	7	69,046,257.15	0.00	0.00	0.00	0.00	0.00	0.00%
2016	GOBERNACIÓN	GOBERNACIÓN	4	SUBSIDIOS EN MATERIA DE SEGURO PÚBLICO	U007	SIN IDENTIFICAR	4	45,747,829.50	0.00	0.00	0.00	0.00	0.00	0.00%
2016	EDUCACIÓN PÚBLICA	EDUCACIÓN PÚBLICA	11	SERVICIOS DE EDUCACIÓN MEDIA SUPERIOR	E007	SIN IDENTIFICAR	38	165,235,280.00	164,785,280.00	22,655,541.00	22,655,541.00	22,655,541.00	0.00	100.00%
2016	EDUCACIÓN PÚBLICA	EDUCACIÓN PÚBLICA	11	ESCUELAS DE TIEMPO COMPLETO	S221	SIN IDENTIFICAR	3	448,365,336.50	448,365,336.50	204,656,013.64	37,442,453.90	204,656,013.64	0.00	100.00%
2016	EDUCACIÓN PÚBLICA	EDUCACIÓN PÚBLICA	11	SUBSIDIOS PARA ORGANISMOS DESCENTRALIZADOS ESTATALES	U006	SIN IDENTIFICAR	90	5,023,588,712.00	6,023,588,711.99	1,860,820,103.91	1,223,054,660.14	1,897,920,542.33	37,100,438.42	98.03%
2016	EDUCACIÓN PÚBLICA	EDUCACIÓN PÚBLICA	11	INSTITUCIONES ESTATALES DE CULTURA	U059	SIN IDENTIFICAR	5	34,179,025.00	0.00	0.00	0.00	0.00	0.00	0.00%
2016	SALUD	SALUD	12	SEGURO MÉDICO SIGLO XXI	S201	SIN IDENTIFICAR	2	9,615,839.00	9,615,839.00	7,799,839.00	420,000.00	9,227,088.30	1,427,249.30	84.53%
2016	SALUD	SALUD	12	FORTEALECIMIENTO DE LOS SERVICIOS ESTATALES DE SALUD	U012	SIN IDENTIFICAR	45	84,559,188.49	84,791,628.49	32,379,668.12	5,688,188.00	0.00	-82,379,668.12	0.00%
2016	MEDIO AMBIENTE Y RECURSOS NATURALES	MEDIO AMBIENTE Y RECURSOS NATURALES	16	PROGRAMA DE AGUA POTABLE, ALCANTARILLADO Y SANEAMIENTO	S074	SIN IDENTIFICAR	1	246,301,829.00	0.00	0.00	0.00	0.00	0.00	0.00%
2016	MEDIO AMBIENTE Y RECURSOS NATURALES	MEDIO AMBIENTE Y RECURSOS NATURALES	16	TRATAMIENTO DE AGUAS RESIDUALES	S278	SIN IDENTIFICAR	1	58,000,000.00	0.00	0.00	0.00	0.00	0.00	0.00%

[Handwritten signature]

7 de 9

Ciclo de Ejercicio	Tipo de Recurso	Descripción Ramo	Clase Ramo	Descripción Programa	Clave Programa	Programa Fondo	Programa	Programa Específico	Número de Programas Cargados	Aprobado	Modificado	Reservado (Mínimo)	Ejercido	Monto Transferido por la SHCP	Diferencia	Avance en el Reporte
2016	SUBSIDIOS	PROVISIONES SALARIALES Y ECONÓMICAS	1	FONDO DE APOYO EN INFRAESTRUCTURA Y PRODUCTIVIDAD	U076	SIN IDENTIFICAR			1	7,500,000.00	7,500,000.00	2,250,000.00	0.00	0.00	-2,250,000.00	2,250,000.00
2016	APORTACIONES FEDERALES Y ECONÓMICAS	PROVISIONES SALARIALES Y ECONÓMICAS	S-2	FONDO DE CULTURA	U091	EQUIPAMIENTO ROSA DE LOS VIENTOS			3	11,400,000.00	8,400,000.00	0.00	0.00	0.00	0.00	0.00%
2016	SUBSIDIOS	PROVISIONES SALARIALES Y ECONÓMICAS	1	PROYECTOS DE DESARROLLO REGIONAL	U128	SIN IDENTIFICAR			22	210,423,937.00	208,923,937.00	0.00	0.00	0.00	0.00	0.00%
2016	SUBSIDIOS	PROVISIONES SALARIALES Y ECONÓMICAS	1	FONDO PARA EL FORTALECIMIENTO DE LA INFRAESTRUCTURA Y ESTATAL Y MUNICIPAL	U132	SIN IDENTIFICAR			22	440,678,832.00	430,228,832.00	0.00	0.00	0.00	0.00	0.00%
2016	APORTACIONES FEDERALES Y ECONÓMICAS	APORTACIONES FEDERALES Y ECONÓMICAS	S-2	FONDO DE APORTACIONES PARA NOMINA EDUCATIVA Y GASTO DE OPERACION	U001	SIN IDENTIFICAR			4	2,355,493,429.00	2,355,493,429.00	2,355,493,429.00	2,355,493,429.00	2,284,664,056.00	-70,829,372.64	103.10%
2016	APORTACIONES FEDERALES Y ECONÓMICAS	APORTACIONES FEDERALES Y ECONÓMICAS	S-2	FASSA	U002	SIN IDENTIFICAR			66	2,424,991,650.92	2,424,661,650.54	610,609,000.01	466,901,112.16	617,901,186.46	7,091,586.45	98.85%
2016	APORTACIONES FEDERALES Y ECONÓMICAS	APORTACIONES FEDERALES Y ECONÓMICAS	S-2	FAIS ENTIDADES	U003	SIN IDENTIFICAR			1	87,731,256.00	87,731,256.00	26,319,378.00	26,319,378.00	26,319,378.00	0.00	100.00%
2016	APORTACIONES FEDERALES Y ECONÓMICAS	APORTACIONES FEDERALES Y ECONÓMICAS	S-2	FAIS MUNICIPAL Y DE LAS DEMARCACIONES TERRITORIALES DEL DISTRITO FEDERAL	U004	SIN IDENTIFICAR			43	636,037,299.00	636,037,299.00	190,811,190.00	190,811,190.00	190,811,190.00	0.00	100.00%
2016	APORTACIONES FEDERALES Y ECONÓMICAS	APORTACIONES FEDERALES Y ECONÓMICAS	S-2	FORTAMUN	U005	SIN IDENTIFICAR			159	2,588,569,900.00	2,588,569,900.00	647,142,475.00	647,142,475.00	647,142,474.00	-1.00	100.00%
2016	APORTACIONES FEDERALES Y ECONÓMICAS	APORTACIONES FEDERALES Y ECONÓMICAS	S-2	FAM ASISTENCIA SOCIAL	U006	SIN IDENTIFICAR			1	220,408,648.00	220,408,648.00	55,102,161.00	55,102,161.00	55,102,161.00	0.00	100.00%
2016	APORTACIONES FEDERALES Y ECONÓMICAS	APORTACIONES FEDERALES Y ECONÓMICAS	S-2	FAM INFRAESTRUCTURA EDUCATIVA BASICA	U007	SIN IDENTIFICAR			1	852,768,659.00	852,768,659.00	852,768,659.00	852,768,659.00	852,768,659.00	0.00	100.00%

[Handwritten signature]

9 de 9

Monterrey, N.L. 03 de Mayo 2016
José Carlos Hernández Caballero

Atenta mente

EL DIRECTOR DE ATENCIÓN A MUNICIPIOS, CON BASE EN LOS ARTICULOS 30,, FRACCIÓN II, INCISO B), Y IV DEL REGLAMENTO INTERIOR DE LA SECRETARÍA DE FINANZAS Y TESORERÍA GENERAL DEL ESTADO.

<http://www.nl.rgfob.mx/sries/aportaciones-federales>

La información desglosada esta disponible en los artículos 85 de la Ley Federal de Presupuesto y Responsabilidad Hacendaria y 48, cuarto párrafo, de la Ley de Coordinación Fiscal.

Ciclo de Recurso	Tipo de Recurso	Descripción Ramo	Clave Ramo	Descripción Programa	Clave Programa	Programa Fondo	Programa Convento	Programa Especifico	Número de Cargados	Aprobado	Modificado	Recaudado (Millardo)	Ejecido	Monto Transferido por la SMC	Diferencia	Avance en el Reporte
2016	FEDERALES PARA MUNICIPIOS	APORTACIONES FEDERALES PARA MUNICIPIOS	33	EDUCATIVA MEDIA SUPERIOR Y	1008	FAM	SIN IDENTIFICAR		1	165,235,280.00	165,235,280.00	41,286,585.00	0.00	41,286,585.00	0.00	100.00%
2016	FEDERALES PARA MUNICIPIOS	APORTACIONES FEDERALES PARA MUNICIPIOS	33	FAETA EDUCACION TECNOLÓGICA	1009		SIN IDENTIFICAR		19	202,755,356.00	202,755,356.00	46,878,554.00	45,308,083.00	51,942,610.00	5,064,266.00	89.71%
2016	FEDERALES PARA MUNICIPIOS	APORTACIONES FEDERALES PARA MUNICIPIOS	33	FASP	1011		SIN IDENTIFICAR		1	284,394,041.00	284,394,041.00	85,318,212.00	85,318,212.00	85,318,212.00	0.00	100.00%
2016	FEDERALES PARA MUNICIPIOS	APORTACIONES FEDERALES PARA MUNICIPIOS	33	FAEF	1012		SIN IDENTIFICAR		1	1,133,177,863.00	1,133,177,863.00	283,294,467.00	283,294,467.00	283,294,467.00	0.00	100.00%